

DR.  
RAFAEL  
BOTELHO



CIRURGIA  
MINIMAMENTE  
INVASIVA DO  
PÉ E TORNOZELO

*RECOMENDAÇÕES  
PÓS-OPERATÓRIAS*  
**GERAIS**

ORTOPEDISTA E  
TRAUMATOLOGISTA



CIRURGIA DE PÉ  
E TORNOZELO

📞 AGENDAMENTOS: (85) 99959.1062

🌐 [WWW.DRRAFAELBOTELHO.COM.BR](http://WWW.DRRAFAELBOTELHO.COM.BR)

📱 @DRRAFAELBOTELHO



**Dicas para saber se sua cirurgia está indo bem e quando deve se preocupar**

## **DOR E ANALGESIA**

**0 – 24h** – No intra-operatório, bloqueios analgésicos são realizados para alívio da dor na parte de trás do joelho ou diretamente no local da cirurgia e a dor costuma não ser tão intensa.

**2° ao 7° dia** - As dores costumam se intensificar, por isso deixamos várias medicações analgésicas de rotina que podem variar de acordo com o perfil do paciente (alergias, intolerâncias e doenças associadas).



**Importante:** Anti-inflamatório + Analgésico  
Opióide + Analgésico comum (listados abaixo os mais utilizados pelo Dr. Rafael Botelho).

 **Anti-Inflamatórios (AINEs)**

**Flancox 500mg** Tomar 1 comprimido via oral de 12/12h por 7 dias **OU**

**Alginac Retard** Tomar 1 comprimido via oral 1x /dia por 7 dias **OU**

**Hetori 90mg** Tomar 1 comprimido via oral 1x/dia por 7 dias.

 **Analgésicos Opióides**

**Codeína + Paracetamol 30/500mg** (PACO, Codex, Tylex) – todos eles são marcas diferentes da mesma medicação). Tomar 1 comprimido de 6/6horas por 7 dias. Após esse período, a dose deve ser reduzida, sendo administrada apenas se o paciente sentir dor e no intervalo ATÉ de 6/6horas.

**OU**



**Tramadol 50mg** (Tramal 50mg Retard ou Tramadon 50mg) - Tomar 1 comprimido de 6/6horas por 7 dias. Após esse período, a dose deve ser reduzida, sendo administrada apenas se o paciente sentir dor e no intervalo ATÉ de 6/6horas.

**OU**

**Tramadol 100mg** (Tamadon Retard, Tramal Retard) – todos eles são marcas diferentes da mesma medicação). Tomar 1 comprimido de 12/12horas por 7 dias. Após esse período, a dose deve ser reduzida, sendo administrada apenas se o paciente sentir dor e no intervalo ATÉ de 12/12horas.

### **Analgésicos Comuns**

**Dipirona 1g** (Lisador Dip 1g ou Novalgina 1g) – todos eles são marcas diferentes da mesma medicação). Tomar 1 comprimido de 6/6 horas por 7 dias. Após esse período, a dose deve ser reduzida, sendo administrada apenas se o paciente sentir dor e no intervalo ATÉ de 6/6 horas.




**8° - 45° dia** - É normal sentir dor (tipo pontadas, latejantes, lancinantes, choques, formigamentos, queimação, dentre outras). Essas dores vão reduzindo progressivamente no decorrer do tratamento.

**Importante:** Podem ser utilizadas medicações, gelo e elevação do membro para alívio.

**45° - 90° dia OU após o início da fisioterapia motora OU após andar apoiando o membro operado** - A dor costuma regredir de forma mais rápida e perceptível (pode ocorrer leve piora transitória com a manipulação inicial do membro).

**Até 6 – 12 meses** – Costuma não ter dor, mas incômodos podem retornar transitoriamente, sem necessariamente estar ocorrendo algo de errado na cirurgia.





**Quando procurar o médico com urgência, devido à dor**

Aumento acentuado e progressivo dessas dores no decorrer dos dias, mesmo em repouso, principalmente se associado ao inchaço, vermelhidão, calor local ou alterações no aspecto da ferida operatória, como drenagem de secreção ou abertura da ferida.

***Importante:*** Caso não consiga contato com o médico, deve procurar a emergência do hospital que operou.





## EDEMA (INCHAÇO)

**0 – 15° dia** - Está presente de forma mais acentuada e constante, associado a dor e leve vermelhidão local.

**15° – 45° dia** - Está presente e costuma regredir progressivamente nesse período.

**45° – 90° dia ou após o início da fisioterapia motora ou após andar apoiando o membro operado** - Costuma regredir de forma mais rápida e perceptível (pode ocorrer leve piora transitória com a manipulação inicial do membro).

**Até 6 – 12 meses:** Pode permanecer algum grau de inchaço residual.





## **Como melhorar o inchaço no pós-operatório**

Manter o membro elevado, principalmente nas primeiras 2 semanas da cirurgia. Andar conforme orientação médica.

**Importante:** Evitar andar demasiadamente nos primeiros dias de liberação - Pode piorar o inchaço transitoriamente.

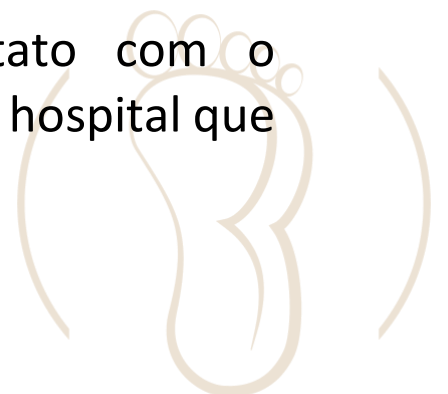
Meias elásticas compressivas de média compressão. ***Sempre com recomendação médica. Retirá-las ao deitar, dormir e tomar banho.***



## **Quando procurar o médico com urgência, devido ao inchaço**

Aumento acentuado e progressivo do inchaço, no decorrer dos dias, mesmo em repouso e com a manutenção do membro elevado, principalmente se associado ao início de dor na panturrilha ou retorno das dores de forte intensidade na região operada, vermelhidão, calor local ou alterações no aspecto da ferida operatória, como drenagem de secreção ou abertura da ferida.

**Importante:** Caso não consiga contato com o médico, deve procurar a emergência do hospital que operou.







## FERIDA OPERATÓRIA

**Antibióticos Profiláticos (1º semana)** -  
Reduz as chances de infecções superficiais de pele – É normal a ferida operatória ficar avermelhada e o curativo sujar nos primeiros dias.



**Cefalexina 500mg** – Tomar 2 comprimidos via oral de 12/12h por 7 dias

**OU**



**Amoxicilina-Clavulonato 875/125mg** –  
Tomar 1 comprimido via oral de 12/12h por 7 dias.

***Importante:*** Sempre prescrito pelo médico.





## TROCA DE CURATIVO

O que fazer e o que **NÃO** fazer:



**Primeiro Curativo** (realizado no centro cirúrgico):

- 1) Mantê-lo fechado até o primeiro retorno com o médico.
- 2) Protegê-lo para **NÃO** molhar durante o banho, utilizando sacos plásticos e esparadrapo.
- 3) Caso suje de sangue ou molhe – Abrir o curativo, lavar a ferida **APENAS** com soro fisiológico, enxugar com gazes secas (**NÃO** deixar a ferida úmida) e refazê-lo com gaze e crepom (não precisa ser tão volumoso quanto o primeiro e pode ser feito em casa).



4) Após a primeira troca, o curativo deve ser trocado diariamente ou, no máximo, de 2/2 dias.

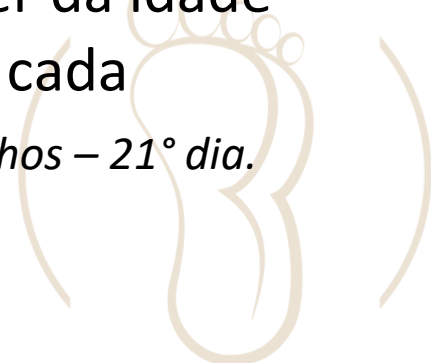
5) NÃO lavar a ferida com água corrente e NÃO utilizar sabão, detergentes ou antisséptico nesse processo.

6) NÃO aplicar na ferida pomadas ou sprays, como rifocina, sem solicitação médica.

[Clique para assistir ao vídeo de como realizar a troca dos curativos](#)

 **Pontos de sutura**

**Retirados entre a segunda e a terceira semana – 14 a 21 dias** a depender da idade e do potencial de cicatrização de cada paciente. *Mais jovens – 14º dia. Mais velhos – 21º dia.*





## **Quando procurar o médico com urgência, devido à ferida operatória**

Alterações grosseiras no aspecto da ferida operatória, como drenagem volumosa de secreção, abertura parcial ou total ferida.

***Importante:*** Caso não consiga contato com o médico, deve procurar a emergência do hospital que operou.

